

Confederación de Empresarios de Málaga

Boletín de Siniestralidad Laboral N°7 JULIO

Gabinete de Prevención de Riesgos Laborales

FINANCIADO POR:



GOBIERNO
DE ESPAÑA

MINISTERIO
DE TRABAJO, MIGRACIONES
Y SEGURIDAD SOCIAL



FUNDACIÓN
ESTATAL PARA
LA PREVENCIÓN
DE RIESGOS
LABORALES, F.S.P.



CEA
Confederación de
Empresarios de Andalucía



CONFEDERACIÓN
DE EMPRESARIOS
DE MÁLAGA

Gabinete de Prevención de Riesgos Laborales

De acuerdo con los datos de la Consejería de Empleo, Empresa y Comercio de la Junta de Andalucía, desde **enero a julio de 2018** se han producido en Andalucía un total de **52.539** accidentes, lo que representa un **2,29%** más que en el mismo periodo del año pasado.

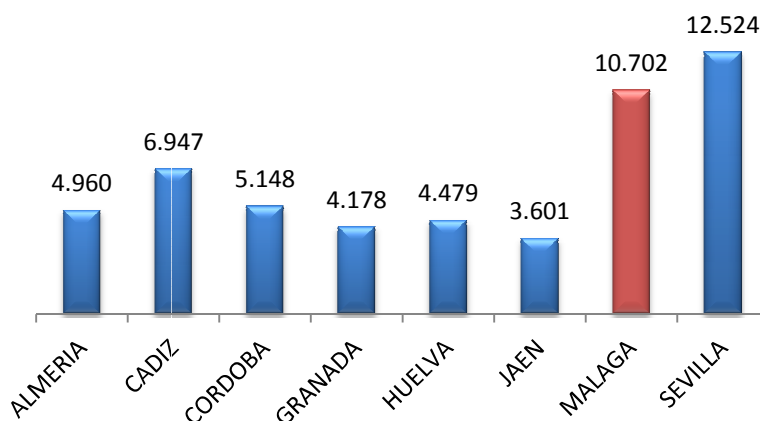
La distribución ha sido: **51.925** accidentes de carácter leve, **563** accidentes graves y **51** accidentes mortales.

En la siguiente tabla se relaciona el total de accidentes producidos y su distribución por provincias en Andalucía con datos acumulados desde enero de 2018.

Provincia	2018	% Variación respecto al mismo periodo 2017
ALMERIA	4.960	0,67%
CADIZ	6.947	0,26%
CORDOBA	5.148	6,76%
GRANADA	4.178	4,24%
HUELVA	4.479	-3,07%
JAEN	3.601	-7,74%
MALAGA	10.702	7,97%
SEVILLA	12.524	2,33%
TOTAL	52.539	2,29%

2

TOTAL ACCIDENTES ENERO-JULIO





En las siguientes tablas se desglosan los datos atendiendo al tipo de accidente.

ACCIDENTES LEVES

Provincia	2017	2018	% Variación respecto al mismo periodo 2017
ALMERIA	4.885	4.917	0,66%
CADIZ	6.864	6.895	0,45%
CORDOBA	4.746	5.083	7,10%
GRANADA	3.954	4.098	3,64%
HUELVA	4.586	4.428	-3,45%
JAEN	3.819	3.528	-7,62%
MALAGA	9.769	10.563	8,13%
SEVILLA	12.099	12.413	2,60%
TOTAL	50.722	51.925	2,37%

ACCIDENTES GRAVES

Provincia	2017	2018	% Variación respecto al mismo periodo 2017
ALMERIA	32	39	21,88%
CADIZ	60	47	-21,67%
CORDOBA	69	59	-14,49%
GRANADA	49	74	51,02%
HUELVA	33	44	33,33%
JAEN	79	68	-13,92%
MALAGA	133	131	-1,50%
SEVILLA	123	101	-17,89%
TOTAL	578	563	-2,60%

ACCIDENTES MORTALES

Provincia	2017	2018	% Variación respecto al mismo periodo 2017
ALMERIA	10	4	-60,00%
CADIZ	5	5	0,00%
CORDOBA	7	6	-14,29%
GRANADA	5	6	20,00%
HUELVA	2	7	250,00%
JAEN	5	5	0,00%
MALAGA	10	8	-20,00%
SEVILLA	17	10	-41,18%
TOTAL	61	51	-16,39%

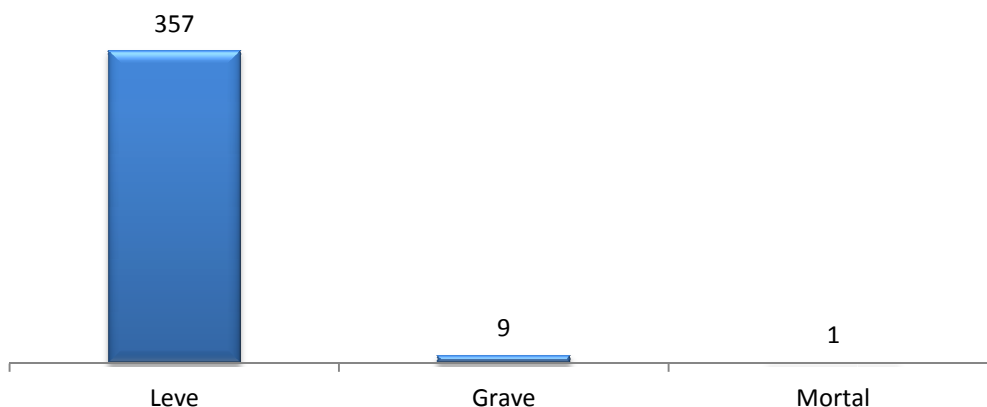


Cómo puede observarse en la provincia de Málaga, se ha producido un incremento del **8,13 %** respecto al mismo periodo en accidentes leves y una disminución del 1,50% en accidentes graves. En cuanto a los accidentes mortales, se han producido 8.

Atendiendo al sector de actividad y el tipo de accidente, el número de accidentes en la provincia de Málaga desde el comienzo de año, es el siguiente:

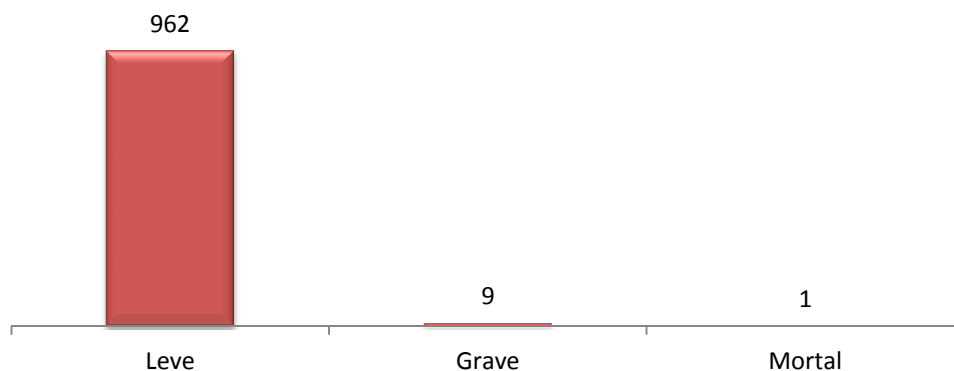
SECTOR AGRARIO

Sector Agrario



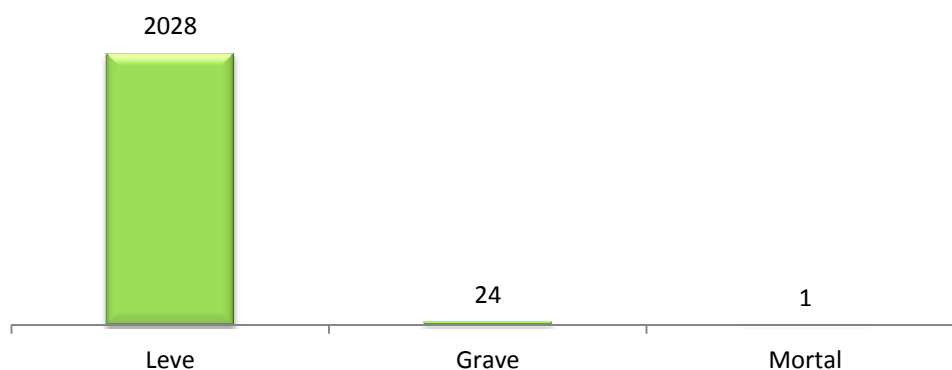
SECTOR INDUSTRIAL

Sector Industrial



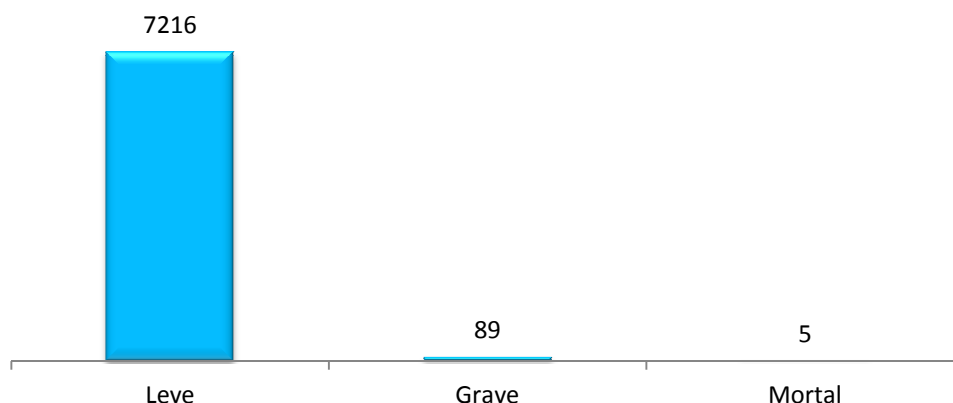
SECTOR CONSTRUCCIÓN

Sector Construcción



SECTOR SERVICIOS

Sector Servicios



5

En comparativa interanual, se observan los siguientes datos acumulados desde el mes de enero:

	Leves		Graves		Mortales	
	2017	2.018	2017	2018	2017	2018
AGRARIO	343	357	15	9	3	1
INDUSTRIA	905	962	12	9	0	1
CONSTRUCCIÓN	1.548	2.028	32	24	4	1
SERVICIOS	6.973	7.216	74	89	3	5
TOTAL	9.769	10.563	133	131	10	8



Cómo puede observarse por sectores y en Málaga, la diferencia interanual en datos acumulados desde enero es la siguiente:

En el sector agrario, un 1,66% más de accidentes.

En el sector industrial, un 5,99% más de accidentes.

En el sector construcción, un 29,6% más de accidentes.

En el sector servicios, un 3,68% más de accidentes.

ACCIDENTES IN ITINERE

Los accidentes in itinere no se contabilizan en los datos anteriores. En comparativa interanual con datos acumulados desde enero, se han producido en la provincia de Málaga los siguientes accidentes in itinere por sectores de actividad y tipo de accidente.

	Leves		Graves		Mortales	
	2017	2018	2017	2018	2017	2018
AGRARIO	19	21	1	0	0	0
INDUSTRIA	107	105	1	5	0	0
CONSTRUCCIÓN	121	140	3	2	0	0
SERVICIOS	1.640	1.818	36	49	2	1
TOTAL	1.887	2.084	41	56	2	1

En el sector agrario, un 5% más de accidentes.

En el sector industrial, un 1,85% más de accidentes.

En el sector construcción, un 14,5% más de accidentes.

En el sector servicios, un 11,32% más de accidentes.