

Confederación de Empresarios de Málaga

Boletín de Siniestralidad Laboral Nº11 NOVIEMBRE

Gabinete de Prevención de Riesgos Laborales

FINANCIADO POR:



GOBIERNO
DE ESPAÑA

MINISTERIO
DE TRABAJO, MIGRACIONES
Y SEGURIDAD SOCIAL



FUNDACIÓN
ESTATAL PARA
LA PREVENCIÓN
DE RIESGOS
LABORALES, F.S.P.



Confederación de
Empresarios de Andalucía



CONFEDERACIÓN
DE EMPRESARIOS
DE MÁLAGA

Gabinete de Prevención de Riesgos Laborales

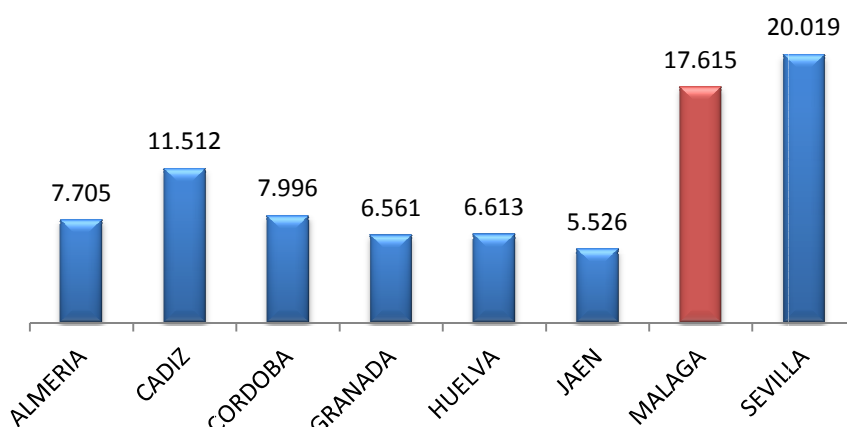
De acuerdo con los datos de la Consejería de Empleo, Empresa y Comercio de la Junta de Andalucía, desde **enero a noviembre de 2018** se han producido en Andalucía un total de **83.547** accidentes, lo que representa un **3,30%** más que en el mismo periodo del año pasado.

La distribución ha sido: **82.607** accidentes de carácter leve, **866** accidentes graves y **74** accidentes mortales.

En la siguiente tabla se relaciona el total de accidentes producidos y su distribución por provincias en Andalucía con datos acumulados desde enero de 2018.

Provincia	2018	% Variación respecto al mismo periodo 2017
ALMERIA	7.705	3,67%
CADIZ	11.512	-0,24%
CORDOBA	7.996	7,82%
GRANADA	6.561	5,26%
HUELVA	6.613	-2,20%
JAEN	5.526	-0,91%
MALAGA	17.615	7,67%
SEVILLA	20.019	2,36%
TOTAL	83.547	3,30%

TOTAL ACCIDENTES ENERO-NOVIEMBRE





En las siguientes tablas se desglosan los datos atendiendo al tipo de accidente.

ACCIDENTES LEVES

Provincia	2017	2018	% Variación respecto al mismo periodo 2017
ALMERIA	7.367	7.635	3,64%
CADIZ	11.436	11.423	-0,11%
CORDOBA	7.314	7.892	7,90%
GRANADA	6.145	6.451	4,98%
HUELVA	6.696	6.542	-2,30%
JAEN	5.458	5.421	-0,68%
MALAGA	16.131	17.397	7,85%
SEVILLA	19.332	19.846	2,66%
TOTAL	79.879	82.607	3,42%

ACCIDENTES GRAVES

Provincia	2017	2018	% Variación respecto al mismo periodo 2017
ALMERIA	50	62	24,00%
CADIZ	96	81	-15,63%
CORDOBA	94	97	3,19%
GRANADA	77	102	32,47%
HUELVA	61	63	3,28%
JAEN	112	99	-11,61%
MALAGA	213	206	-3,29%
SEVILLA	199	156	-21,61%
TOTAL	902	866	-3,99%

ACCIDENTES MORTALES

Provincia	2017	2018	% Variación respecto al mismo periodo 2017
ALMERIA	15	8	-46,67%
CADIZ	8	8	0,00%
CORDOBA	8	7	-12,50%
GRANADA	11	8	-27,27%
HUELVA	5	8	60,00%
JAEN	7	6	-14,29%
MALAGA	16	12	-25,00%
SEVILLA	26	17	-34,62%
TOTAL	96	74	-22,92%

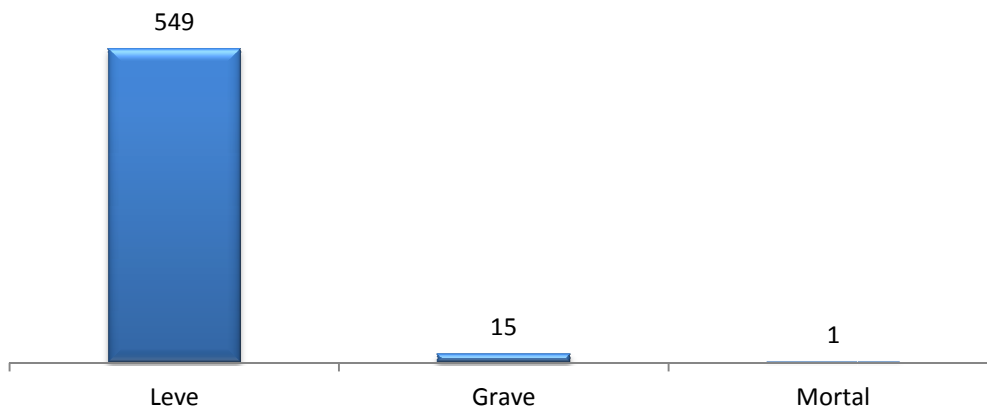


Cómo puede observarse en la provincia de Málaga, se ha producido un incremento del **7,85%** respecto al mismo periodo en accidentes leves y una disminución del **3,29%** en accidentes graves. En cuanto a los accidentes mortales, se han producido 12.

Atendiendo al sector de actividad y el tipo de accidente, el número de accidentes en la provincia de Málaga desde el comienzo de año, es el siguiente:

SECTOR AGRARIO

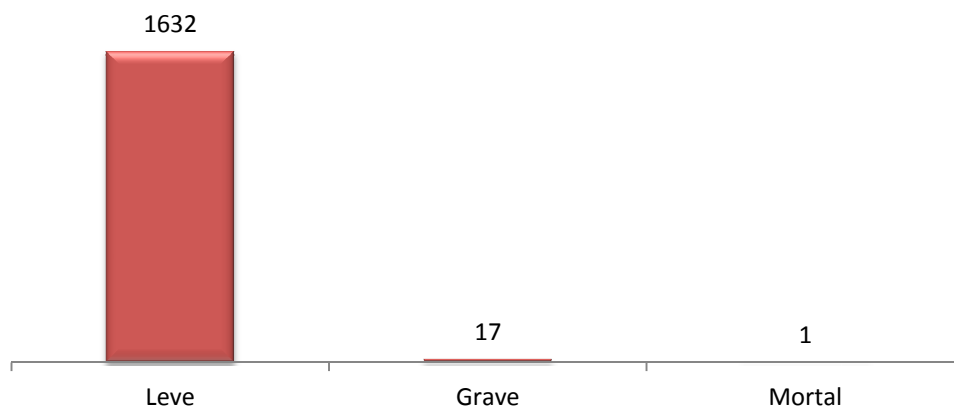
Sector Agrario

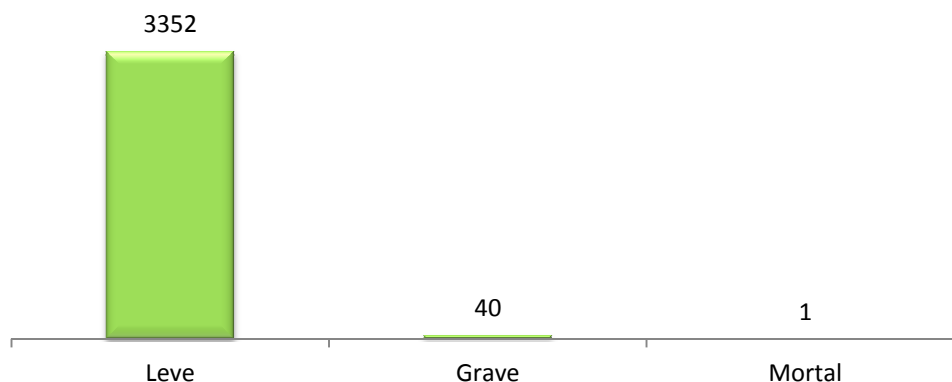
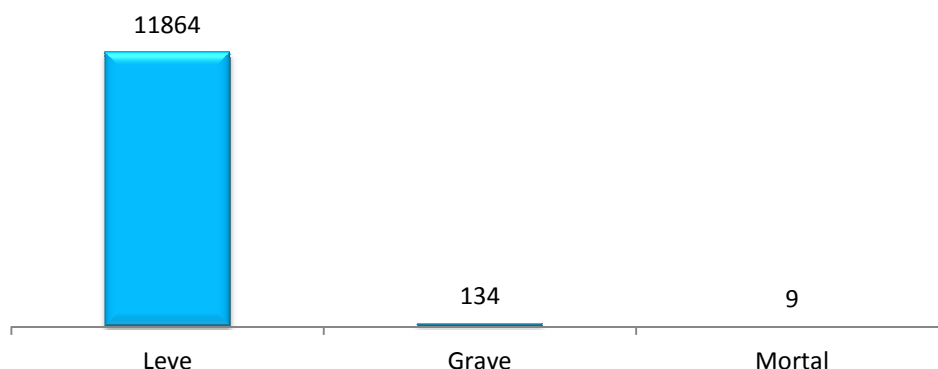


4

SECTOR INDUSTRIAL

Sector Industrial



**SECTOR CONSTRUCCIÓN****Sector Construcción****SECTOR SERVICIOS****Sector Servicios**

5

En comparativa interanual, se observan los siguientes datos acumulados desde el mes de enero:

	Leves		Graves		Mortales	
	2017	2.018	2017	2018	2017	2018
AGRARIO	518	549	20	15	4	1
INDUSTRIA	1.440	1.632	27	17	2	1
CONSTRUCCIÓN	2.537	3.352	44	40	6	1
SERVICIOS	11.636	11.864	122	134	4	9
TOTAL	16.131	17.397	213	206	16	12



Cómo puede observarse por sectores y en Málaga, la diferencia interanual en datos acumulados desde enero es la siguiente:

En el sector agrario, un 4,24% más de accidentes.

En el sector industrial, un 12,32% más de accidentes.

En el sector construcción, un 31,15% más de accidentes.

En el sector servicios, un 2,08% más de accidentes.

ACCIDENTES IN ITINERE

Los accidentes in itinere no se contabilizan en los datos anteriores. En comparativa interanual con datos acumulados desde enero, se han producido en la provincia de Málaga los siguientes accidentes in itinere por sectores de actividad y tipo de accidente.

	Leves		Graves		Mortales	
	2017	2018	2017	2018	2017	2018
AGRARIO	30	35	1	3	0	0
INDUSTRIA	172	180	4	6	0	0
CONSTRUCCIÓN	191	254	9	4	0	0
SERVICIOS	2.676	2.914	63	83	2	1
TOTAL	3.069	3.383	77	96	2	1

En el sector agrario, un 22,58% más de accidentes.

En el sector industrial, un 5,68% más de accidentes.

En el sector construcción, un 29% más de accidentes.

En el sector servicios, un 9,37% más de accidentes.