

# Confederación de Empresarios de Málaga

Boletín de Siniestralidad Laboral N°6 JUNIO

Gabinete de Prevención de Riesgos Laborales

FINANCIADO POR:



GOBIERNO  
DE ESPAÑA

MINISTERIO  
DE TRABAJO, MIGRACIONES  
Y SEGURIDAD SOCIAL



FUNDACIÓN  
ESTATAL PARA  
LA PREVENCIÓN  
DE RIESGOS  
LABORALES, F.S.P.



CEA  
Confederación de  
Empresarios de Andalucía



CONFEDERACIÓN  
DE EMPRESARIOS  
DE MÁLAGA



## Gabinete de Prevención de Riesgos Laborales

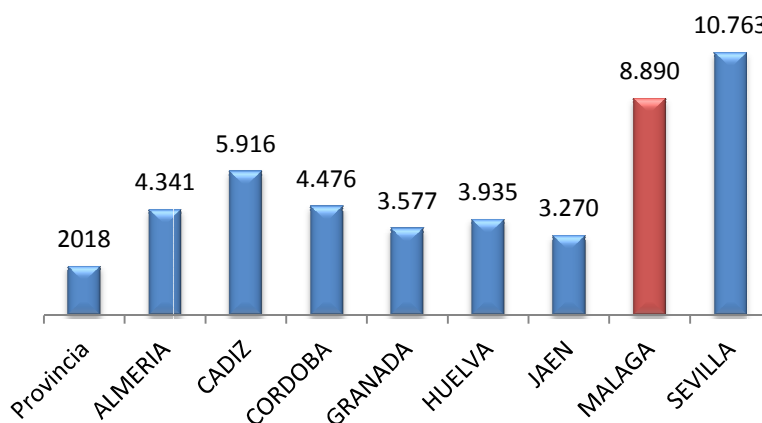
De acuerdo con los datos de la Consejería de Empleo, Empresa y Comercio de la Junta de Andalucía, desde **enero a junio de 2018** se han producido en Andalucía un total de **45.168** accidentes, lo que representa un **1,60%** más que en el mismo periodo del año pasado.

La distribución ha sido: **44.640** accidentes de carácter leve, **489** accidentes graves y **39** accidentes mortales.

En la siguiente tabla se relaciona el total de accidentes producidos y su distribución por provincias en Andalucía con datos acumulados desde enero de 2018.

Provincia	2018	% Variación respecto al mismo periodo 2017
ALMERIA	4.341	0,05%
CADIZ	5.916	-0,64%
CORDOBA	4.476	5,22%
GRANADA	3.577	2,91%
HUELVA	3.935	-3,65%
JAEN	3.270	-6,49%
MALAGA	8.890	7,38%
SEVILLA	10.763	1,80%
<b>TOTAL</b>	<b>45.168</b>	<b>1,60%</b>

### TOTAL ACCIDENTES ENERO-JUNIO





En las siguientes tablas se desglosan los datos atendiendo al tipo de accidente.

### ACCIDENTES LEVES

Provincia	2017	2018	% Variación respecto al mismo periodo 2017
ALMERIA	4.303	4.306	0,07%
CADIZ	5.901	5.873	-0,47%
CORDOBA	4.183	4.422	5,71%
GRANADA	3.424	3.512	2,57%
HUELVA	4.054	3.887	-4,12%
JAEN	3.418	3.211	-6,06%
MALAGA	8.161	8.767	7,43%
SEVILLA	10.458	10.662	1,95%
<b>TOTAL</b>	<b>43.902</b>	<b>44.640</b>	<b>1,68%</b>

### ACCIDENTES GRAVES

Provincia	2017	2018	% Variación respecto al mismo periodo 2017
ALMERIA	29	20	-31,03%
CADIZ	49	27	-44,90%
CORDOBA	65	31	-52,31%
GRANADA	47	35	-25,53%
HUELVA	28	29	3,57%
JAEN	75	44	-41,33%
MALAGA	110	72	-34,55%
SEVILLA	102	62	-39,22%
<b>TOTAL</b>	<b>505</b>	<b>320</b>	<b>-36,63%</b>

### ACCIDENTES MORTALES

Provincia	2017	2018	% Variación respecto al mismo periodo 2017
ALMERIA	7	0	-100,00%
CADIZ	4	0	-100,00%
CORDOBA	6	2	-66,67%
GRANADA	5	2	-60,00%
HUELVA	2	4	100,00%
JAEN	4	3	-25,00%
MALAGA	8	5	-37,50%
SEVILLA	13	5	-61,54%
<b>TOTAL</b>	<b>49</b>	<b>21</b>	<b>-57,14%</b>



GOBIERNO DE ESPAÑA

MINISTERIO DE TRABAJO, MIGRACIONES Y SEGURIDAD SOCIAL



FUNDACIÓN ESTATAL PARA LA PREVENCIÓN DE RIESGOS LABORALES, F.S.P.



Confederación de Empresarios de Andalucía



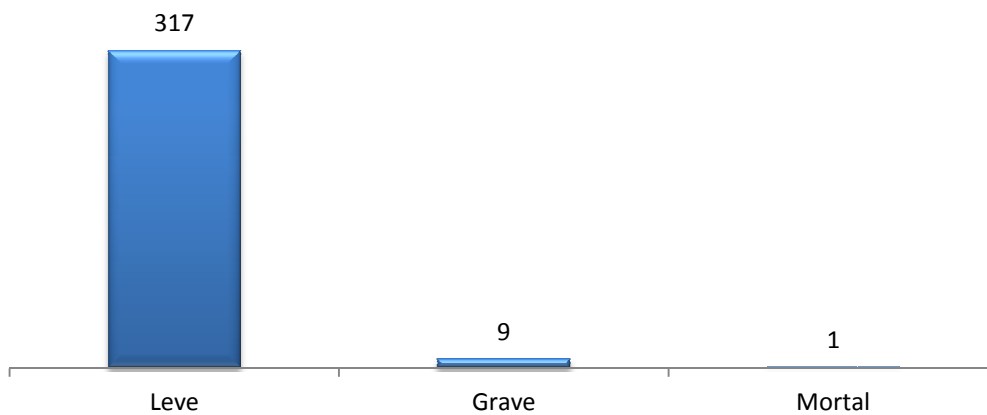
CONFEDERACIÓN DE EMPRESARIOS DE MÁLAGA

Cómo puede observarse en la provincia de Málaga, se ha producido un incremento del **7,43 %** respecto al mismo periodo en accidentes leves y una disminución del 34,55 en accidentes graves. En cuanto a los accidentes mortales, se han producido 5.

Atendiendo al sector de actividad y el tipo de accidente, el número de accidentes en la provincia de Málaga desde el comienzo de año, es el siguiente:

### SECTOR AGRARIO

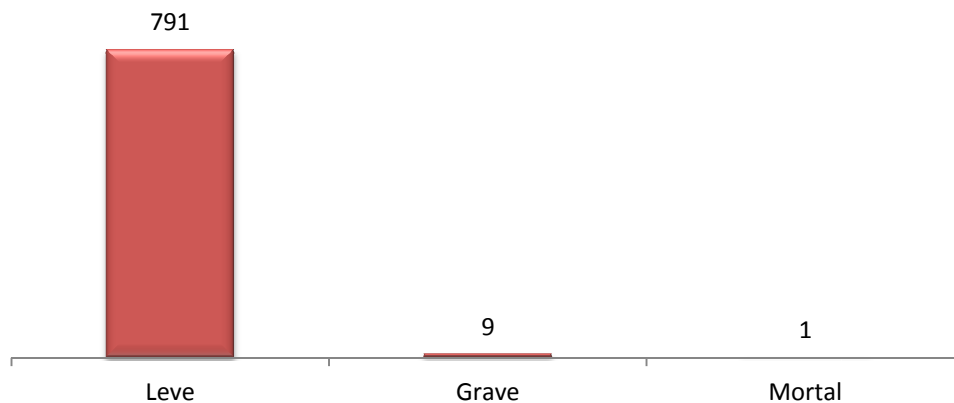
#### Sector Agrario

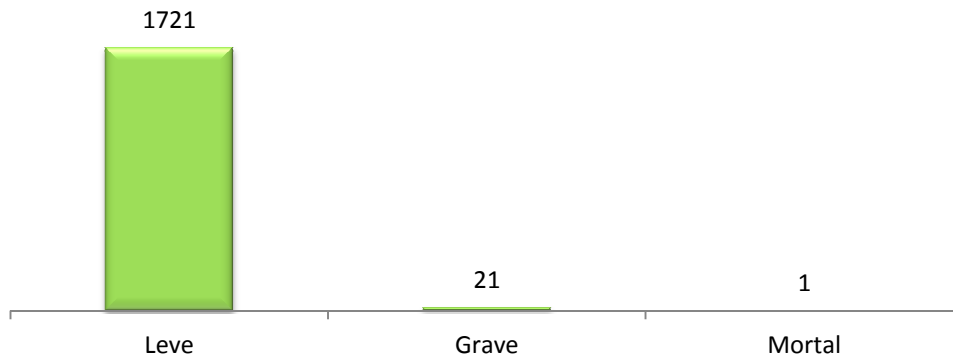
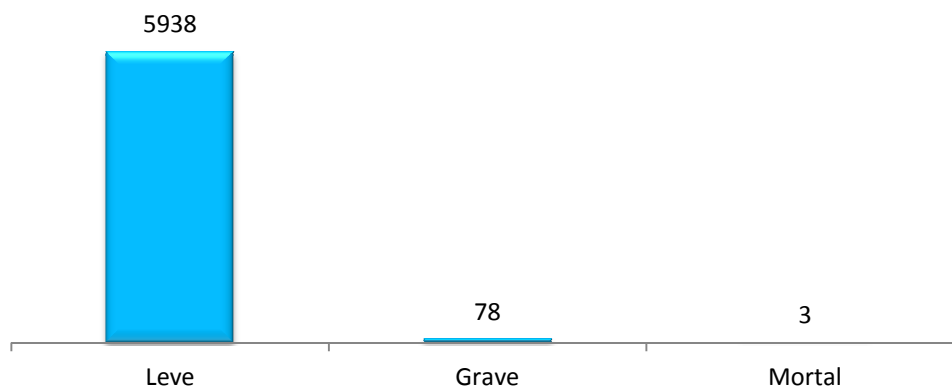


4

### SECTOR INDUSTRIAL

#### Sector Industrial



GOBIERNO  
DE ESPAÑAMINISTERIO  
DE TRABAJO, MIGRACIONES  
Y SEGURIDAD SOCIALFUNDACIÓN  
ESTATAL PARA  
LA PREVENCIÓN  
DE RIESGOS  
LABORALES, F.S.P.CEA  
Confederación de  
Empresarios de AndalucíaCEM  
CONFEDERACIÓN  
DE EMPRESARIOS  
DE MÁLAGA**SECTOR CONSTRUCCIÓN****Sector Construcción****SECTOR SERVICIOS****Sector Servicios**

5

En comparativa interanual, se observan los siguientes datos acumulados desde el mes de enero:

	Leves		Graves		Mortales	
	2017	2018	2017	2018	2017	2018
<b>AGRARIO</b>	311	317	14	9	3	1
<b>INDUSTRIA</b>	741	791	10	9	0	1
<b>CONSTRUCCIÓN</b>	1287	1721	29	21	4	1
<b>SERVICIOS</b>	5822	5938	57	78	1	3
<b>TOTAL</b>	<b>8161</b>	<b>8767</b>	<b>110</b>	<b>117</b>	<b>8</b>	<b>6</b>

**GABINETE DE PREVENCIÓN DE RIESGOS LABORALES**

CONFEDERACIÓN DE EMPRESARIOS DE MÁLAGA

C/ San Lorenzo 20, 29001 MÁLAGA - Tfno.: 952 06 06 23 - Fax: 952 06 01 40 - www.cem-malaga.es - e-mail: cem@cem-malaga.es



Cómo puede observarse por sectores y en Málaga, la diferencia interanual en datos acumulados desde enero es la siguiente:

En el sector agrario, un 0% de accidentes.

En el sector industrial, un 6,65% más de accidentes.

En el sector construcción, un 32%% más de accidentes.

En el sector servicios, un 2,36% más de accidentes.

### ACCIDENTES IN ITINERE

Los accidentes in itinere no se contabilizan en los datos anteriores. En comparativa interanual con datos acumulados desde enero, se han producido en la provincia de Málaga los siguientes accidentes in itinere por sectores de actividad y tipo de accidente.

	Leves		Graves		Mortales	
	2017	2018	2017	2018	2017	2018
<b>AGRARIO</b>	18	21	1	0	0	0
<b>INDUSTRIA</b>	87	96	0	5	0	0
<b>CONSTRUCCIÓN</b>	89	120	2	1	0	0
<b>SERVICIOS</b>	1371	1519	31	42	2	1
<b>TOTAL</b>	<b>1565</b>	<b>1756</b>	<b>34</b>	<b>48</b>	<b>2</b>	<b>1</b>

En el sector agrario, un 10,5% más de accidentes.

En el sector industrial, un 16% más de accidentes.

En el sector construcción, un 32,96% más de accidentes.

En el sector servicios, un 11,2% más de accidentes.