

# Confederación de Empresarios de Málaga

Boletín de Siniestralidad Laboral Nº8 AGOSTO

Gabinete de Prevención de Riesgos Laborales

FINANCIADO POR:



GOBIERNO  
DE ESPAÑA

MINISTERIO  
DE TRABAJO, MIGRACIONES  
Y SEGURIDAD SOCIAL



FUNDACIÓN  
ESTATAL PARA  
LA PREVENCIÓN  
DE RIESGOS  
LABORALES, F.S.P.



CEA  
Confederación de  
Empresarios de Andalucía



CONFEDERACIÓN  
DE EMPRESARIOS  
DE MÁLAGA

## Gabinete de Prevención de Riesgos Laborales

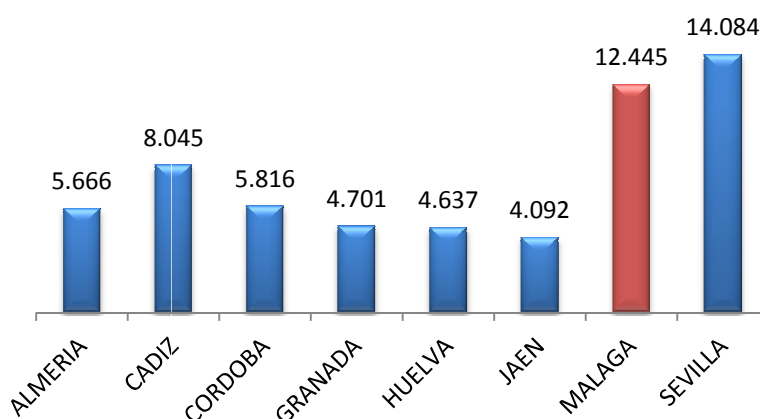
De acuerdo con los datos de la Consejería de Empleo, Empresa y Comercio de la Junta de Andalucía, desde **enero a agosto de 2018** se han producido en Andalucía un total de **59.486** accidentes, lo que representa un **2,38%** más que en el mismo periodo del año pasado.

La distribución ha sido: **58.799** accidentes de carácter leve, **632** accidentes graves y **55** accidentes mortales.

En la siguiente tabla se relaciona el total de accidentes producidos y su distribución por provincias en Andalucía con datos acumulados desde enero de 2018.

Provincia	2018	% Variación respecto al mismo periodo 2017
ALMERIA	5.666	1,61%
CADIZ	8.045	-1,11%
CORDOBA	5.816	7,82%
GRANADA	4.701	4,21%
HUELVA	4.637	-6,51%
JAEN	4.092	-3,31%
<b>MALAGA</b>	<b>12.445</b>	<b>7,75%</b>
SEVILLA	14.084	2,46%
<b>TOTAL</b>	<b>59.486</b>	<b>2,38%</b>

TOTAL ACCIDENTES ENERO-AGOSTO





En las siguientes tablas se desglosan los datos atendiendo al tipo de accidente.

### ACCIDENTES LEVES

Provincia	2017	2018	% Variación respecto al mismo periodo 2017
ALMERIA	5.532	5.619	1,57%
CADIZ	8.047	7.982	-0,81%
CORDOBA	5.313	5.741	8,06%
GRANADA	4.451	4.618	3,75%
HUELVA	5.920	4.585	-22,55%
JAEN	4.140	4.003	-3,31%
MALAGA	11.390	12.288	7,88%
SEVILLA	13.591	13.963	2,74%
<b>TOTAL</b>	<b>58.384</b>	<b>58.799</b>	<b>0,71%</b>

### ACCIDENTES GRAVES

Provincia	2017	2018	% Variación respecto al mismo periodo 2017
ALMERIA	33	42	27,27%
CADIZ	81	57	-29,63%
CORDOBA	73	69	-5,48%
GRANADA	53	77	45,28%
HUELVA	38	45	18,42%
JAEN	86	83	-3,49%
MALAGA	148	148	0,00%
SEVILLA	136	111	-18,38%
<b>TOTAL</b>	<b>648</b>	<b>632</b>	<b>-2,47%</b>

### ACCIDENTES MORTALES

Provincia	2017	2018	% Variación respecto al mismo periodo 2017
ALMERIA	11	5	-54,55%
CADIZ	7	6	-14,29%
CORDOBA	8	6	-25,00%
GRANADA	7	6	-14,29%
HUELVA	2	7	250,00%
JAEN	6	6	0,00%
MALAGA	12	9	-25,00%
SEVILLA	19	10	-47,37%



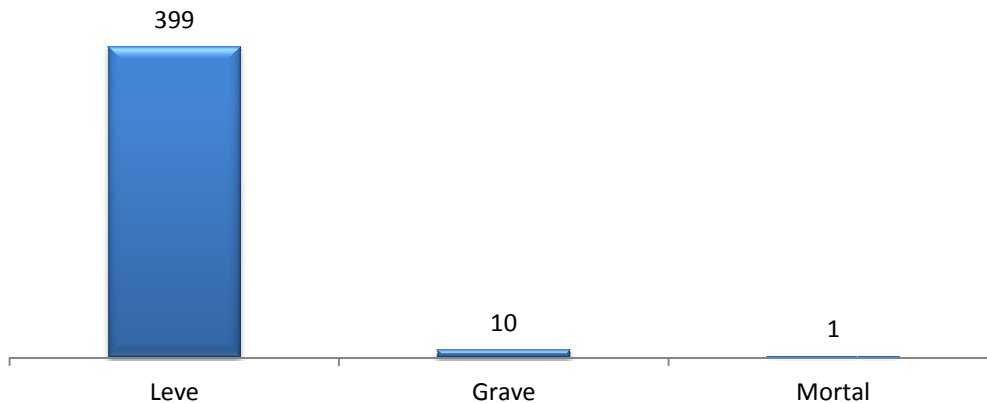
<b>TOTAL</b>	<b>72</b>	<b>55</b>	<b>-23,61%</b>
--------------	-----------	-----------	----------------

Cómo puede observarse en la provincia de Málaga, se ha producido un incremento del **0,71%** respecto al mismo periodo en accidentes leves y una disminución del **2,47%** en accidentes graves. En cuanto a los accidentes mortales, se han producido 9.

Atendiendo al sector de actividad y el tipo de accidente, el número de accidentes en la provincia de Málaga desde el comienzo de año, es el siguiente:

### SECTOR AGRARIO

#### Sector Agrario



### SECTOR INDUSTRIAL



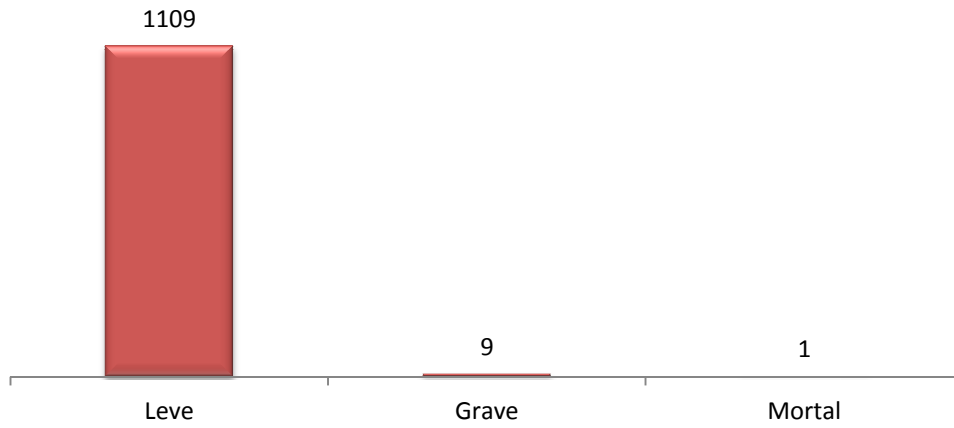
MINISTERIO DE TRABAJO, MIGRACIONES Y SEGURIDAD SOCIAL



FUNDACIÓN ESTATAL PARA LA PREVENCIÓN DE RIESGOS LABORALES, F.S.P.

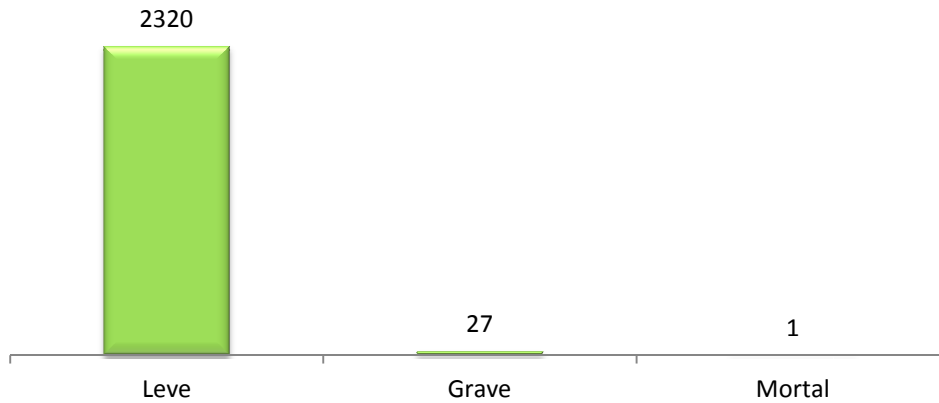


## Sector Industrial



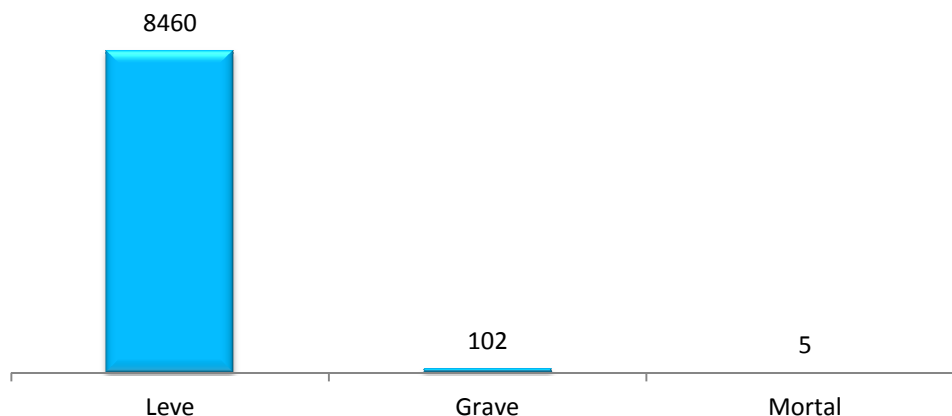
## SECTOR CONSTRUCCIÓN

## Sector Construcción



## SECTOR SERVICIOS

## Sector Servicios



En comparativa interanual, se observan los siguientes datos acumulados desde el mes de enero:

	Leves		Graves		Mortales	
	2017	2.018	2017	2018	2017	2018
<b>AGRARIO</b>	371	399	15	10	3	1
<b>INDUSTRIA</b>	1.047	1.109	17	9	1	1
<b>CONSTRUCCIÓN</b>	1.774	2.320	34	27	5	1
<b>SERVICIOS</b>	8.198	8.460	82	102	3	6
<b>TOTAL</b>	<b>11.390</b>	<b>12.288</b>	<b>148</b>	<b>148</b>	<b>12</b>	<b>9</b>

Cómo puede observarse por sectores y en Málaga, la diferencia interanual en datos acumulados desde enero es la siguiente:

En el sector agrario, un 5,39% más de accidentes.

En el sector industrial, un 5,07% más de accidentes.

En el sector construcción, un 29,5% más de accidentes.

En el sector servicios, un 3,44% más de accidentes.

### ACCIDENTES IN ITINERE

Los accidentes in itinere no se contabilizan en los datos anteriores. En comparativa interanual con datos acumulados desde enero, se han producido en la provincia de



MINISTERIO  
DE TRABAJO, MIGRACIONES  
Y SEGURIDAD SOCIAL



FUNDACIÓN  
ESTATAL PARA  
LA PREVENCIÓN  
DE RIESGOS  
LABORALES, F.S.P.



Málaga los siguientes accidentes in itinere por sectores de actividad y tipo de accidente.

	Leves		Graves		Mortales	
	2017	2018	2017	2018	2017	2018
<b>AGRARIO</b>	20	23	1	1	0	0
<b>INDUSTRIA</b>	123	124	1	5	0	0
<b>CONSTRUCCIÓN</b>	135	170	5	2	0	0
<b>SERVICIOS</b>	1.922	2.057	40	62	2	1
<b>TOTAL</b>	<b>2.200</b>	<b>2.374</b>	<b>47</b>	<b>70</b>	<b>2</b>	<b>1</b>

En el sector agrario, un 14,28 más de accidentes.

En el sector industrial, un 4,03% más de accidentes.

En el sector construcción, un 22,85% más de accidentes.

En el sector servicios, un 7,94% más de accidentes.