

Confederación de Empresarios de Málaga

Boletín de Siniestralidad Laboral Nº9 SEPTIEMBRE

Gabinete de Prevención de Riesgos Laborales

FINANCIADO POR:



GOBIERNO
DE ESPAÑA

MINISTERIO
DE TRABAJO, MIGRACIONES
Y SEGURIDAD SOCIAL



FUNDACIÓN
ESTATAL PARA
LA PREVENCIÓN
DE RIESGOS
LABORALES, F.S.P.



CEA
Confederación de
Empresarios de Andalucía



CONFEDERACIÓN
DE EMPRESARIOS
DE MÁLAGA

Gabinete de Prevención de Riesgos Laborales

De acuerdo con los datos de la Consejería de Empleo, Empresa y Comercio de la Junta de Andalucía, desde **enero a septiembre de 2018** se han producido en Andalucía un total de **67.454** accidentes, lo que representa un **3,22%** más que en el mismo periodo del año pasado.

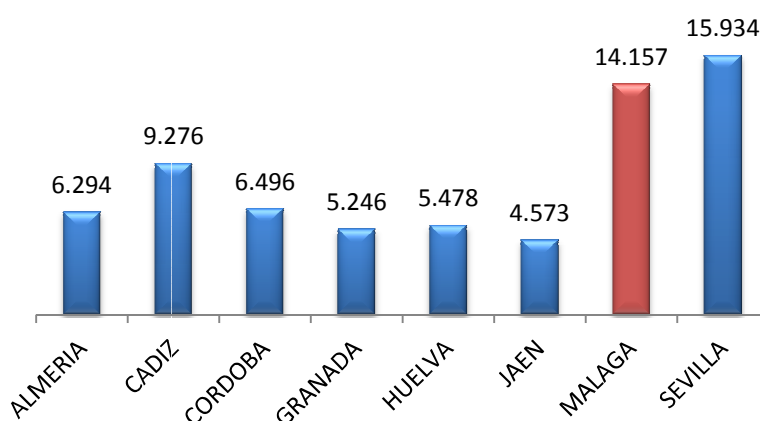
La distribución ha sido: **66.682** accidentes de carácter leve, **713** accidentes graves y **59** accidentes mortales.

En la siguiente tabla se relaciona el total de accidentes producidos y su distribución por provincias en Andalucía con datos acumulados desde enero de 2018.

Provincia	2018	% Variación respecto al mismo periodo 2017
ALMERIA	6.294	2,01%
CADIZ	9.276	-0,20%
CORDOBA	6.496	8,96%
GRANADA	5.246	4,00%
HUELVA	5.478	-3,16%
JAEN	4.573	-1,72%
MALAGA	14.157	8,70%
SEVILLA	15.934	2,51%
TOTAL	67.454	3,22%

2

TOTAL ACCIDENTES ENERO-SEPTIEMBRE





En las siguientes tablas se desglosan los datos atendiendo al tipo de accidente.

ACCIDENTES LEVES

Provincia	2017	2018	% Variación respecto al mismo periodo 2017
ALMERIA	6.119	6.238	1,94%
CADIZ	9.199	9.203	0,04%
CORDOBA	5.879	6.414	9,10%
GRANADA	4.979	5.155	3,53%
HUELVA	5.608	5.418	-3,39%
JAEN	4.556	4.479	-1,69%
MALAGA	12.841	13.980	8,87%
SEVILLA	15.368	15.795	2,78%
TOTAL	64.549	66.682	3,30%

ACCIDENTES GRAVES

Provincia	2017	2018	% Variación respecto al mismo periodo 2017
ALMERIA	39	51	30,77%
CADIZ	88	66	-25,00%
CORDOBA	75	76	1,33%
GRANADA	58	85	46,55%
HUELVA	47	52	10,64%
JAEN	91	88	-3,30%
MALAGA	169	168	-0,59%
SEVILLA	156	127	-18,59%
TOTAL	723	713	-1,38%

ACCIDENTES MORTALES

Provincia	2017	2018	% Variación respecto al mismo periodo 2017
ALMERIA	12	5	-58,33%
CADIZ	8	7	-12,50%
CORDOBA	8	6	-25,00%
GRANADA	7	6	-14,29%
HUELVA	2	8	300,00%
JAEN	6	6	0,00%
MALAGA	14	9	-35,71%
SEVILLA	20	12	-40,00%
TOTAL	77	59	-23,38%

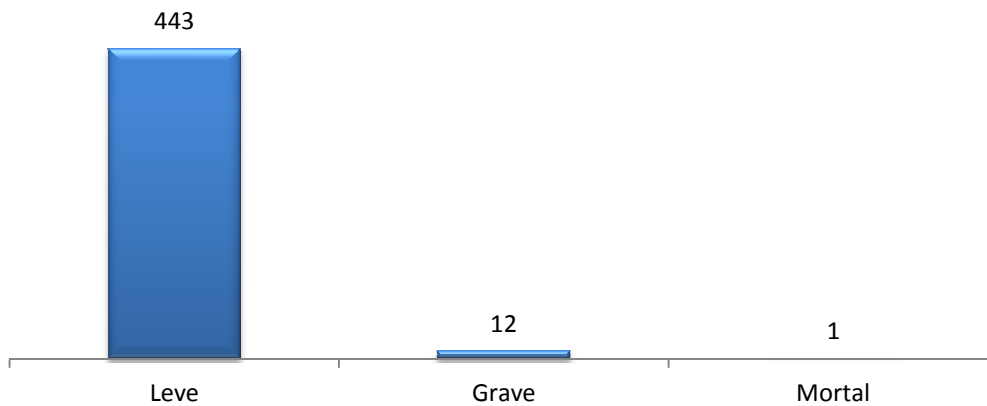


Cómo puede observarse en la provincia de Málaga, se ha producido un incremento del **8,87%** respecto al mismo periodo en accidentes leves y una disminución del **0,59%** en accidentes graves. En cuanto a los accidentes mortales, se han producido 9.

Atendiendo al sector de actividad y el tipo de accidente, el número de accidentes en la provincia de Málaga desde el comienzo de año, es el siguiente:

SECTOR AGRARIO

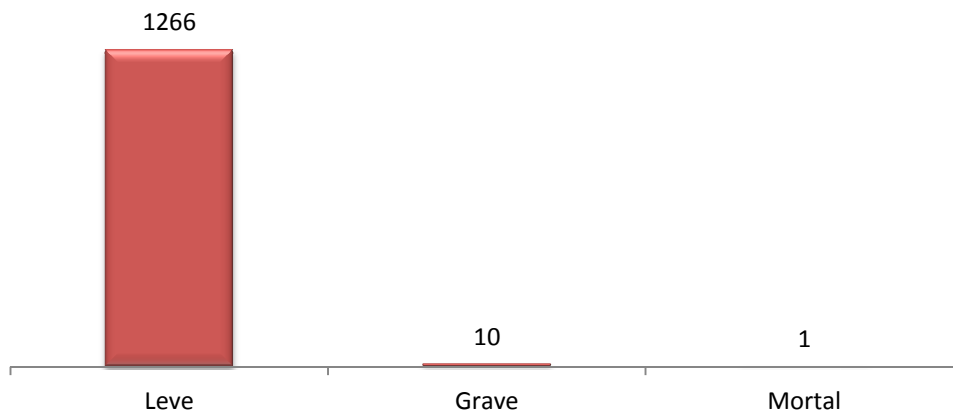
Sector Agrario



4

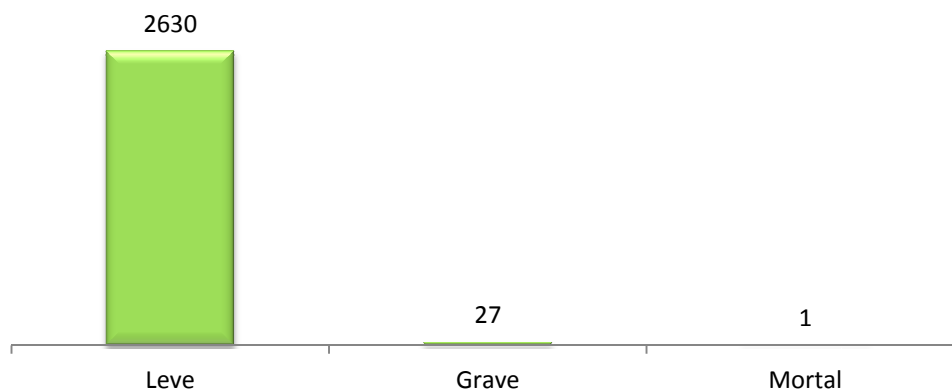
SECTOR INDUSTRIAL

Sector Industrial



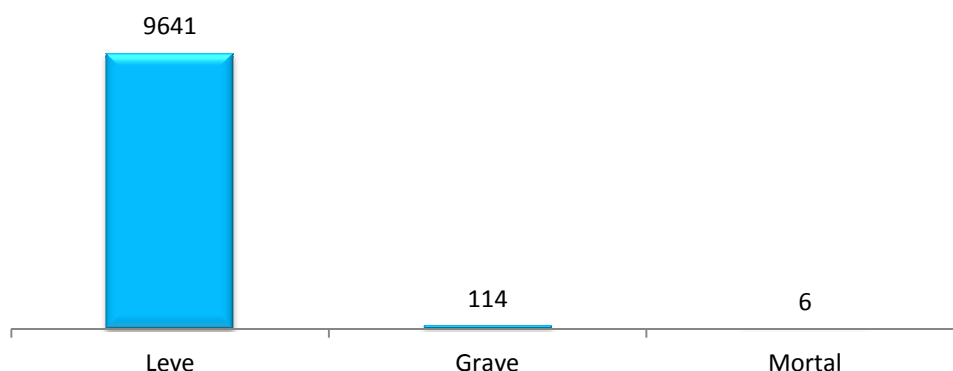
SECTOR CONSTRUCCIÓN

Sector Construcción



SECTOR SERVICIOS

Sector Servicios



En comparativa interanual, se observan los siguientes datos acumulados desde el mes de enero:

	Leves		Graves		Mortales	
	2017	2.018	2017	2018	2017	2018
AGRARIO	410	443	15	12	4	1
INDUSTRIA	1.145	1.266	22	10	1	1
CONSTRUCCIÓN	1988	2.630	35	32	5	1
SERVICIOS	9.298	9.641	97	114	4	6
TOTAL	12.841	13.980	169	168	14	9



Cómo puede observarse por sectores y en Málaga, la diferencia interanual en datos acumulados desde enero es la siguiente:

En el sector agrario, un 6,29% más de accidentes.

En el sector industrial, un 9,33% más de accidentes.

En el sector construcción, un 31,31% más de accidentes.

En el sector servicios, un 3,85% más de accidentes.

ACCIDENTES IN ITINERE

Los accidentes in itinere no se contabilizan en los datos anteriores. En comparativa interanual con datos acumulados desde enero, se han producido en la provincia de Málaga los siguientes accidentes in itinere por sectores de actividad y tipo de accidente.

	Leves		Graves		Mortales	
	2017	2018	2017	2018	2017	2018
AGRARIO	27	27	1	3	0	0
INDUSTRIA	137	144	1	5	0	0
CONSTRUCCIÓN	154	191	7	2	0	0
SERVICIOS	2.128	2.317	45	67	2	1
TOTAL	2.446	2.679	54	77	2	1

En el sector agrario, un 7,14% más de accidentes.

En el sector industrial, un 8,69% más de accidentes.

En el sector construcción, un 19,87% más de accidentes.

En el sector servicios, un 9,65% más de accidentes.